

2017년 2학기  
푸른등대 기부장학금(신규)  
학생 신청 매뉴얼



# 푸른등대 기부장학금 신청하기: 신청자격 확인하기

유형	기부처	자격 상세	선발 인원	장학 금액	지원 기간
생활비 지원	한국가스공사	국내 4년제 및 전문 대학교 재학생 중 소득구간 2구간 이내인 자	84명	150만원	2개 학기 (‘17.2~’18.1)
	현대홈쇼핑	국내 4년제 대학교 재학생 중 방송 관련 학과 재학생이며 소득구간 3구간 이내인 자	100명	200만원	1개 학기 (‘17.2)
	KOSAF기부펀드	국내 4년제 및 전문 대학교 재학생 중 가정 외 보호 출신이며 소득구간 2구간 이내인 자	50명	200만원	2개 학기 (‘17.2~’18.1)
	하나금융그룹	국내 4년제 및 전문 대학교 재학생 중 다문화가정 또는 탈북 가정의 자녀	49명	200만원	2개 학기 (‘17.2~’18.1)
	ETS TOEFL	국내 4년제 및 전문 대학교 재학생 중 영어활동실적이 있는 자	11명	200만원	1개 학기 (‘17.2)

- 상담센터 : 1599-2290
- 신청 자격을 확인하여 기부처별 1개만 신청 가능

# 푸른등대 기부장학금 신청하기 : [한국가스공사] 신청 가능 대학 확인하기

기부처	지역	대학소재지
한국가스공사	본사	대구광역시, 경산시
	인천기지본부	인천광역시
	평택기지본부	평택시, 화성시
	통영기지본부	통영시, 창원시, 거제도
	삼척기지본부	삼척시, 강릉시, 동해시
	서울지역본부	서울특별시
	경기지역본부	안산시, 수원시, 용인시, 성남시
	강원지역본부	원주시, 춘천시
	충청지역본부	대전광역시
	전북지역본부	군산시, 전주시, 익산시
	광주전남지역본부	광주광역시, 순천시, 영암군
	부산경남지역본부	부산광역시, 김해시
	제주기지건설단 제주공급건설단	제주시

○ [한국가스공사] 푸른등대 기부장학금은 선발 지역 소재의 대학만 신청 가능

# 푸른등대 기부장학금 신청하기 : 한국장학재단 홈페이지 접속([www.kosaf.go.kr](http://www.kosaf.go.kr))

The screenshot shows the KOSAF website interface. At the top, there is a navigation bar with the KOSAF logo and the word '장학금' (Scholarship) highlighted in a red box. Below the navigation bar, there are several columns of scholarship categories. The '장학금' menu is expanded, showing a list of scholarship types. The '기부장학금' (Donation Scholarship) and '푸른등대 기부장학금' (Blue Lighthouse Donation Scholarship) are highlighted with red boxes. Below the navigation bar, there is a large image of a young man and woman smiling, with the man pointing upwards. To the right of the image, there are several icons representing different scholarship types: '국가우수장학금' (National Excellent Scholarship), '국가근로/희망사다리 장학금' (National Labor/Hope Staircase Scholarship), '인재육성/기부/푸른등대 기부장학금' (Talent Cultivation/Donation/Blue Lighthouse Donation Scholarship), and '차세대리더육성멘토링' (Next-Generation Leader Cultivation Mentorship). The '인재육성/기부/푸른등대 기부장학금' icon is highlighted with a red box. Below the image, there is a '공지사항' (Notice) section with a list of recent notices and a '2016년 예산' (2016 Budget) section with a list of budget items.

- 상담센터 : 1599-2290
- 푸른등대 기부장학금(신규) 신청 : 한국장학재단 홈페이지([www.kosaf.go.kr](http://www.kosaf.go.kr))
  - 한국장학재단 홈페이지 접속 후 [장학금> 푸른등대 기부장학금] 신청하기 클릭

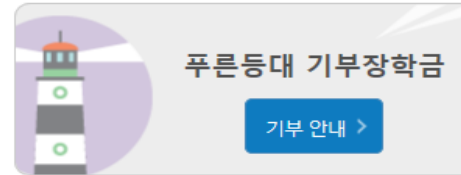
# 푸른등대 기부장학금 신청하기 : 푸른등대 기부장학금 신청 자격 확인

## 푸른등대 기부장학금

한국장학재단 '푸른등대' 기부금을 통해 조성된 기부금을 활용한 장학금으로  
기부자의 숭고한 의도 및 깊은 뜻을 구현하는데 의의를 두고 있음  
(조성된 기부금에 따라 매년 사업규모가 변동됨)

### 일정

- 신청 및 서류제출 : 2017. 7. 19.(수) ~ 8. 4.(금) 18시까지  
\* 공휴일·일요일 포함 신청기간 내 24시간 신청 가능
  - 최종 선발 및 장학금 지급 : 2017. 9월 중 예정
- ※ 각 항목을 클릭하시면 자세한 내용을 보실 수 있습니다.



- 신청하기 >
- 신청현황 >
- 수혜내역 >
- 증명서 발급 >
- 선정 결과 >

신청자격	심사기준	지원규모	장학금 공지	FAQ
------	------	------	--------	-----

### 신청자격

기부처	신청자격
한국가스공사	<ul style="list-style-type: none"><li>• 대한민국 국적의 국내 4년제 및 전문대학교 재학생(졸업학기 제외)</li><li>• 소득구간 2구간 이내인 자</li></ul>
현대홈쇼핑	<ul style="list-style-type: none"><li>• 대한민국 국적의 국내 4년제 대학교 재학생</li><li>• 방송 관련 학과* 재학생으로 소득구간 3구간 이내인 자</li><li>* 신청 가능한 방송 관련 학과는 공지사항 참고 바랍니다.</li></ul>

- 상담센터 : 1599-2290
- 푸른등대 기부장학금 소개 및 자격 확인 후 [장학금 신청하기] 클릭
- ※ 2016년 2학기부터 사랑드림장학금이 푸른등대 기부장학금으로 명칭이 변경되었습니다.

# 푸른등대 기부장학금 신청하기 : 한국장학재단 홈페이지 접속([www.kosaf.go.kr](http://www.kosaf.go.kr))

## 로그인

한국장학재단을 방문해주셔서 감사합니다.

The screenshot shows the KOSAF login page. A modal window titled '인증서 선택' (Certificate Selection) is open, displaying the KOSAF logo and various authentication methods: '저장매체 선택' (Storage Media Selection) including '하드디스크' (Hard Disk), '이동식디스크' (Portable Disk), '보안토큰' (Security Token), '스마트인증' (Smart Authentication), '저장토큰' (Storage Token), and '휴대폰' (Mobile Phone). Below this is a table with columns: '발급대상' (Issuance Target), '발급자' (Issuer), '구분' (Category), and '만료일자' (Expiration Date). At the bottom of the modal, there are buttons for '인증서 보기' (View Certificate), '인증서 찾기' (Find Certificate), and '인증서 삭제' (Delete Certificate), along with a text input field for '인증서 암호' (Certificate Password) which is highlighted with a red box. The main page behind the modal shows a '로그인' (Login) section with fields for '아이디' (ID) and '비밀번호' (Password), and a '로그인' button. A red box highlights the '인증서 로그인' (Certificate Login) section, which includes a '주민등록번호' (Residence Registration Number) field, a hyphen, another field, and a '로그인' button. Below this is an '인증서 안내' (Certificate Guide) button. The page also includes a '로그인이 안되는 경우' (Cases where login fails) section with several bullet points.

- 상담센터 : 1599-2290
- 푸른등대 기부장학금(신규) 신청 : 한국장학재단 홈페이지([www.kosaf.go.kr](http://www.kosaf.go.kr))
- 푸른등대 기부장학금 신청을 위해 공인인증서 필요
  - 공인인증서는 인터넷상 거래를 위한 본인확인 용도로 사용

# 푸른등대 기부장학금 신청하기: 장학금 → 장학금신청 → 신청서작성

## 신청서작성

[신청가이드바로가기 >](#)

### 한국장학재단 장학금 신청

국가연구장학금 **now**  
대학원생지원장학금  
 인문사회계

성적우수장학금 **now**  
 대통령과학장학금  
 국가우수장학금(이공계)  
 국가우수장학금(이공계 지역대)  
 인문100년장학금  
 예술체육비전장학금  
 드림장학금(국내)  
 드림장학금(해외)  
 전문대학성적우수장학금

푸른등대 상생SOC장학금 (사랑드림 상생)  
 푸른등대 기부장학금 (사랑드림)  
 희망사다리장학금  
 다문화학생멘토링장학금  
 대학생청소년교육지원사업 (구.교육기부)  
 국가근로장학사업 (취업연계 장애대학생 도우미 지원유형, 권역별 취업활성화 유형)  
 발학전문대학원장학금

국가장학금(유형) 및 다자녀(셋째아이 이상)  
 국가근로장학금

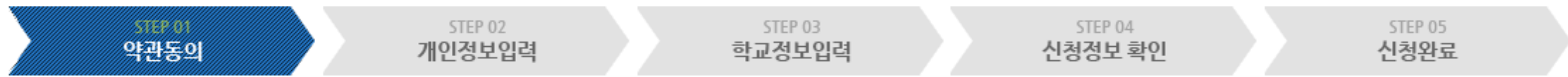
▶ 신청하고자 하시는 장학금을 선택하시고 신청하기 버튼을 누르세요. [신청하기 >](#) [공인인증서 발급 안내 >](#)

- 상담센터 : 1599-2290
- 푸른등대 기부장학금 신청 : 한국장학재단 홈페이지([www.kosaf.go.kr](http://www.kosaf.go.kr))
- 푸른등대 기부장학금 소개 및 자격 확인 후 [장학금 신청하기] 클릭
- 푸른등대 기부장학금 신청 및 서류제출 기간 : '17. 7. 19.(수) 9시 ~ 8. 4.(금) 18시까지  
\* '17. 8. 4.(금) 18시까지 소득 심사를 위한 가구원동의 및 서류제출 절차가 완료되어야 함
- ※ 일·공휴일 포함 24시간 신청가능(마감일 제외)
- ※ 신청 전 준비사항 : 본인 명의 공인인증서 및 계좌번호, 부모의 주민번호(기혼자는 배우자의 주민번호)

# 푸른등대 기부장학금 신청하기 : 신청서작성(01. 약관동의)

## 신청서작성

### 신청서 작성



이름		주민등록번호	
신청상품	푸른등대 기부장학금	신청일자	
상품유형	<input checked="" type="radio"/> 신규		

### ○ 개인정보제공 및 약관동의

개인(신용)정보의 수집제공활용 및 조회에 동의 하시겠습니까?	<a href="#">내용확인 &gt;</a>	<input type="checkbox"/> 예, 내용에 동의합니다. <input type="checkbox"/> 아니오
신청인 동의서 안내를 충분히 읽고 이해하십니까?	<a href="#">내용확인 &gt;</a>	<input type="checkbox"/> 예, 내용에 동의합니다. <input type="checkbox"/> 아니오

본인은 위 내용에 동의하며 신청서에 필요한 정보를 누락 없이 사실만을 입력하겠습니다.  
누락 및 사실 아닌 내용 입력으로 신청이 거절 될 수 있음을 인정합니다.

[공인인증서 동의 >](#)

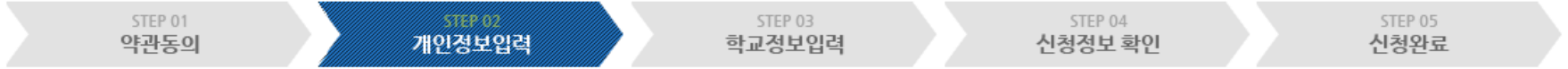
[취소 >](#)

- 푸른등대 기부장학금 신규 신청자는 상품유형 '신규' 선택
- 개인(신용)정보의 수집제공활용 및 조회 동의, 신청인 동의서 내용 확인 후 동의
- 공인인증서 동의 진행



# 푸른등대 기부장학금 신청하기 : 신청자격 선택(02. 개인정보 입력)

## 신청서 작성



이름		주민등록번호	
신청상품	푸른등대 기부장학금	신청일자	
신청유형	신규		

장학금 신청에 필요한 정보를 정확히 입력하세요.

### 신청자격 선택

[신청자격 확인하기 >](#)

#### 신청자격 선택(1개만 선택가능)

- 다문화가정 자녀
- 북한이탈주민가정
- 아동복지시설/가정위탁 보호종결 및 연장보호 학생
- 저소득층
- 방송 관련 학과

#### 기부처 선택(1개만 선택가능)

신청 자격을 선택 해주세요.

#### 기부자 우대사항 선택

기부처 선택이 필요 합니다.

## 신청자격 및 기부처 선택하기

# 푸른등대 기부장학금 신청하기 : 가족정보 입력(02. 개인정보 입력)

## 1) 미혼

결혼여부  미혼  기혼  이혼  사별 · 학생 본인이 혼인한 경우(법률혼) 기혼으로 표기

가족정보(부모님)

아버지정보			
구분	부모 이혼후 부와 관계단절 <input type="checkbox"/>		
성명(아버지)	<input type="text"/>	주민등록번호	<input type="text"/> - <input type="text"/>
전화번호	선택 <input type="checkbox"/> - <input type="text"/> - <input type="text"/>	휴대폰번호	선택 <input type="checkbox"/> - <input type="text"/> - <input type="text"/>
어머니정보			
구분	부모 이혼후 모와 관계단절 <input type="checkbox"/>		
성명(어머니)	<input type="text"/>	주민등록번호	<input type="text"/> - <input type="text"/>
전화번호	선택 <input type="checkbox"/> - <input type="text"/> - <input type="text"/>	휴대폰번호	선택 <input type="checkbox"/> - <input type="text"/> - <input type="text"/>

\* 가족관계를 입력할때, 실제 가족의 성명과 주민번호 연립처를 정확히 입력해주시길 부탁드립니다.  
 잘못 입력할 경우, 서류 재 제출에 따라 학자금 신청에 대한 심사가 지연될 수 있으니 이 점 양해 바랍니다.  
 \* 외국인 등 고유식별번호란, 외국인 등록번호 및 국내거소신고번호 뒷번호 7자리의 숫자가 5678로 시작합니다.

## 2) 기혼

결혼여부  미혼  기혼  이혼  사별 · 학생 본인이 혼인한 경우(법률혼) 기혼으로 표기

가족정보(배우자)

배우자정보			
구분	선택 <input type="checkbox"/>		
성명(배우자)	<input type="text"/>	주민등록번호	<input type="text"/> - <input type="text"/> <a href="#">승인확인 &gt;</a>
전화번호	선택 <input type="checkbox"/> - <input type="text"/> - <input type="text"/>	휴대폰번호	선택 <input type="checkbox"/> - <input type="text"/> - <input type="text"/>

\* 가족관계를 입력할때, 실제 가족의 성명과 주민번호 연립처를 정확히 입력해주시길 부탁드립니다.  
 잘못 입력할 경우, 서류 재 제출에 따라 학자금 신청에 대한 심사가 지연될 수 있으니 이 점 양해 바랍니다.  
 \* 외국인 등 고유식별번호란, 외국인 등록번호 및 국내거소신고번호 뒷번호 7자리의 숫자가 5678로 시작합니다.

### ○ 가족정보 입력

- 미혼의 경우 부모의 정보를, 기혼(배우자 생존)의 경우 배우자의 정보를 입력
- \* 국가장학금 신청자는 가족정보가 입력되어 있음
- 가족 성명, 주민번호, 연락처 입력 시 정확한 정보를 입력하여 심사지연 등 불이익 방지

# 푸른등대 기부장학금 신청하기 : 개인정보 및 계좌정보 입력(02. 개인정보 입력)

## 형제 정보

형제 가구 여부	형제/자매 <input type="text" value="1명"/> 중 <input type="text" value="선택"/>
* 다자녀가구임을 증명할 수 있는 부 또는 모의 가족관계증명서 제출이 필요합니다.	

• 결혼여부에서 기혼 이혼 사별 선택의 경우 본인의 자녀 수를 선택

## 장애인 확인

* 장애인 확인	<input type="radio"/> 예 <input checked="" type="radio"/> 아니오
----------	--

## 기초생활수급자 및 차상위계층여부 선택

* 선택사항	<input type="radio"/> 기초생활수급자 여부 <input type="radio"/> 차상위계층 여부 <input type="radio"/> 해당없음
--------	--

[\[차상위계층\] 확인 증빙서류 >](#)

## 재외국민 입학전형 여부 선택

* 재외국민 입학전형 여부	<input type="radio"/> 예 <input type="radio"/> 아니오
재외국민 입학전형 여부의 경우 현재 소속 대학 기준으로 선택하여야 하며, 잘못 입력했을 경우 학자금 지원에 불이익이 있을 수 있으니 정확히 입력해 주시기 바랍니다. 재외국민 특별전형 입학자란 [①영주교포자, ②해외근무자 자녀, ③유치과학자교수요원 자녀, ④기타 재외국민의 자녀, ⑤외국에서 전 교육과정 이수 재외국민, ⑥외국에서 전 교육과정 이수 외국인으로 입학 후 현재 대한민국 국적 취득자] 중 하나에 속하는 학생을 말합니다.	

## 계좌정보

등록계좌	
계좌선택	- 이용하실 계좌번호를 선택하세요 - <input type="text"/> <a href="#">신규입력 &gt;</a> * 본인명의 계좌를 등록하여야 합니다.

• 신청기간 종료 후 입금계좌 변경이 불가하니 주의하시기 바랍니다.

[확인 >](#) [취소 >](#)

- 형제/자매 인원 수 및 본인의 서열을 입력(기혼자는 자녀 인원 수)
- 장애인, 기초생활수급자 및 차상위계층여부 선택
  - 신청완료 후 [장학금]→ [장학금신청]→ [서류제출현황]에서 **서류제출대상여부 확인 후 선택서류 제출**
- 재외국민 입학전형 여부 선택
- 계좌정보 입력 후 확인버튼 클릭

# 푸른등대 기부장학금 신청하기 : 개인정보 및 계좌정보 입력(03. 학교정보 입력)

## 신청서작성

### 신청서 작성



이름		주민등록번호	
신청상품	푸른등대 기부장학금	신청일자	
신청유형	신규	기부처	KOSAF기부펀드

### 학교정보

소속대학	<input type="text"/> <a href="#">찾기 &gt;</a>	단과대학	<input type="text"/>
학과/전공	<input type="text"/> <a href="#">검색 &gt;</a>	학번	<input type="text" value="12345"/>
학적구분	<input type="text" value="학부재학생"/> <input type="button" value="v"/>	학년	<input type="text" value="2학년"/> <input type="button" value="v"/>

- 신청 학기 기준의 재학 구분을 선택해 주시기 바랍니다.
- 아직 학번이 나오지 않은 신입생의 경우 학번란에 수험번호를 기입해 주시기 바랍니다.

### 개별서류 제출

[개별서류 확인하기 >](#)

첨부파일	<input type="text" value="JH0089173233_1500357580287.hwp"/> <small>[파일등록완료]</small>
	<input type="button" value="찾아보기..."/> <input type="button" value="파일 등록 &gt;"/>

#### <푸른등대 기부장학금 개별서류 제출방법>

1. [개별서류 확인하기]에서 선택한 기부처별 제출서류 목록을 확인합니다.
2. 제출서류는 [찾아보기]를 클릭하여 파일 선택 후 파일 등록을 클릭하면 등록됩니다.
3. 첨부파일의 최대 용량은10MB이내만 가능하며, PDF, ZIP, JPG, HWP 파일 형태로 등록 가능합니다.  
※ 등록하신 파일의 이름은 정해진 규칙에 의해 자동으로 바뀝니다.
4. 등록된 파일은 [파일등록완료]를 클릭하면 확인 가능합니다.  
※KOSAF기부펀드\_자기소개서양식 **[자기소개서 양식]**

#### <소득 확인 서류 제출방법>

- ※ 소득구간(분위) 확인을 위한 '가족관계증명서', '기초/차상위 증명서' 등은 푸른등대 기부장학금 신청 완료 후 [장학금 → 장학금신청 → 서류제출연행]에서 제출하시면 됩니다.
- ※ 정부학자금 통합신청 시 소득 확인 서류를 제출한 경우에는 제출하실 필요가 없습니다.

[이전 >](#) [확인 >](#) [취소 >](#)

- 학교정보 입력 : 장학금 기부처별로 신청 가능 대학이 다르므로 신청 자격 확인
- 개별서류 제출 : 기부처별 제출서류 확인(제출서류가 2개 이상인 경우 1개의 파일로 업로드)

# 푸른등대 기부장학금 신청하기 : 신청정보 확인 및 동의 후 신청완료

## (04. 신청정보 확인)

### 개인(신용)정보 제공동의 및 조회 동의서

개인정보 제공동의서에 동의 하시겠습니까?

내용확인 >

예, 동의합니다  아니오

### 금융정보등(금융-신용-보험정보) 제공동의

금융정보등의 제공동의서에 동의 하시겠습니까?

내용확인 >

예, 동의합니다  아니오

### 소득분위(구간)산정 동의서(푸른등대 기부장학금)

소득분위(구간)산정 동의서(푸른등대 기부장학금)에 동의 하시겠습니까?

내용확인 >

예, 동의합니다  아니오

이전 >

**확인 >**

취소 >

- 소득분위 산정 동의서(푸른등대 기부장학금)에 동의
  - 푸른등대 기부장학금은 선발일정을 고려하여 장학생 선발 심사 마감일 현재 기준으로 소득분위 적용
  - **정확한 정보 입력 및 서류제출 기한 준수**
  - \* '17. 8 .4.(금) 18시까지 소득 심사를 위한 가구원동의 및 서류제출 절차가 완료되어야 함
- 확인 버튼 클릭 및 공인인증서 본인 인증 후 장학금 신청 완료

# 푸른등대 기부장학금 신청하기: 장학금 신청 완료

## 신청서작성

### 신청서 작성

STEP 01  
약관동의

STEP 02  
개인정보입력

STEP 03  
학교정보입력

STEP 04  
신청정보 확인

STEP 05  
신청완료

장학금 신청서 작성이  
정상적으로 완료 되었습니다.

### 참조하세요!

#### <소득 확인 서류 제출방법>

※ 소득분위(구간) 확인을 위한 '가족관계증명서', '기초/자상위 증명서' 등은  
[장학금 → 서류제출현황]에 제출하시면 됩니다.

※ 정부학자금 통합신청 시 소득 확인 서류를 제출한 경우에는 제출하실 필요가 없습니다.

신청현황 >

신청서 출력 >