

# 전자책도서관 앱 로그인

2015.04.10.


국제대학교 학술정보원

**전자정보원**

- ▶ 전자책·오디오북
- ▶ 전자잡지
- ▶ 학술DB
- ▶ E-Learning
- ▶ 대학도서관
- ▶ 서적상 신간

**빠른검색 QUICK SEARCH**

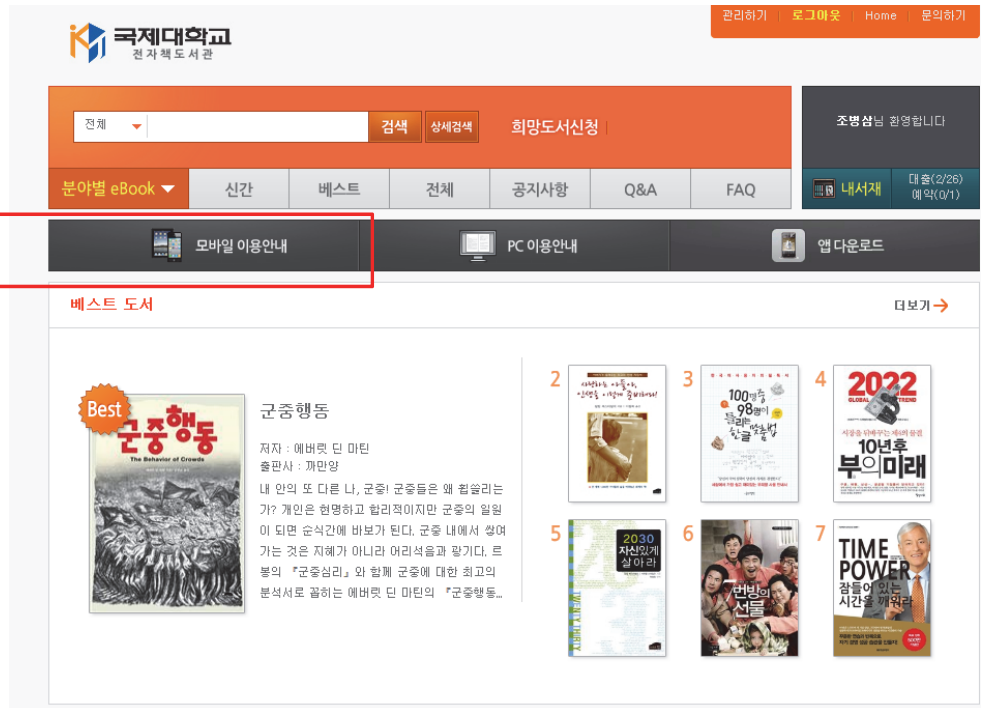
서명

전자책·오디오북		
 <p><b>국제대학교</b> 전자책도서관 바로가기 &gt;&gt;</p>	<input type="button" value="이용안내매뉴얼"/>	<ul style="list-style-type: none"> <li>- 전자책 단행본 2,900여종 제공</li> <li>- PC, 스마트폰, 태블릿PC에서 이용가능</li> <li>- 앱(App)명 : 북큐브 내서재</li> </ul>
		<ul style="list-style-type: none"> <li>- 전자책 단행본 853종</li> <li>- PC, 스마트폰, 태블릿 PC에서 이용가능</li> <li>- 앱(App)명 : Yes24 도서관</li> <li>- "회원정보수정"에서 비밀번호 설정 후 모바일기기에서 사용</li> </ul>
	<input type="button" value="이용안내매뉴얼"/>	<ul style="list-style-type: none"> <li>- 학술 관련 국내 전자책 166종 제공</li> <li>- PC, 스마트폰, 태블릿 PC에서 이용가능</li> <li>- 앱(App)명 : 에피루스 전자책도서관</li> <li>- "비밀번호변경"에서 비밀번호 설정 후 모바일기기에서 사용</li> </ul>
		<ul style="list-style-type: none"> <li>- 한국학술정보(주)에서 출판한 학문 전문분야에 걸친 8000여종의 전자책</li> </ul>
		<ul style="list-style-type: none"> <li>- 해외전자책 4,900여종</li> <li>- Gale에서 출간하는 Reference Book을 디지털하여 e-Book으로 제공하며, 인문학을 포함한 학문 전문분야에 걸친 Reference Book을 수록</li> </ul>

## 국제대학교 전자책도서관

[국제대학교 전자책도서관] 배너를 클릭하고 해당 [전자책도서관] 홈페이지로 이동

애플리케이션 이름: 북큐브 내서재



## 국제대학교 전자책도서관 홈페이지

“모바일 이용안내”를 클릭

▶ **등록방법**

단말기 고유번호를 확인 및 입력 해주세요.

1. 1인 1개의 고유번호가 부여되며 1개의 고유번호로 다수의 스마트폰(IPHONE, ANDROID) 및 태블릿(IPAD, IPAD MINI, ANDROID 태블릿)에서 중복으로 사용 할 수 있습니다.
  2. 그리고 1개의 고유번호로 다수의 전자도서관에 중복 등록 할 수 있습니다.
- ※ 향후 스마트폰 교체시에도 기존 고유번호를 이용하여 등록이 가능합니다.



**고유번호 신청하기**

북큐브 전자책 App은 Android 및 IOS를 사용하는 모든 단말기를 지원합니다.

▶ 단말기 고유번호 입력  확인

## 고유번호 신청 01

“고유번호 신청하기”를 클릭합니다.

## 안드로이드/iOS용 북큐브 앱 고유번호 등록안내

1  
자주하는 질문

이전에 고유번호를 신청하신 적이 있으신가요?

2  
자주하는 질문

고유번호를 신청하셨는데 메일을 받지 못하셨나요?

3  
자주하는 질문

고유번호 메일을 받으셨는데 도서관에 고유번호를  
등록하면 “잘못된 고유번호입니다”오류가 발생하시나요?

### 고유번호 신청하기

이메일	이름
<input type="text"/>	<input type="text"/>
<input type="button" value="고유번호 보내기"/>	

## 고유번호 신청 02

이메일 주소와 이름을 입력하고 “고유번호 보내기”를 클릭

안드로이드/iOS 용 북큐브 앱을 이용해 주셔서 대단히 감사합니다.  
아래 안드로이드/iOS 고유번호를 [안드로이드/iOS 용 북큐브 앱 등록안내](#) 페이지를  
참고하셔서 입력해 주십시오.

아래 고유번호 활성화를 클릭하셔야 이용이 가능합니다.

**[고유번호 활성화 \(여기를 반드시 클릭해 주세요.\)](#)**

[안드로이드/iOS 고유번호]

alt 

문의사항이 있으시면 북큐브 홈페이지의 [1:1 게시판](#)을 이용해 주세요.  
감사합니다.

이 메일은 회신이 불가능합니다.

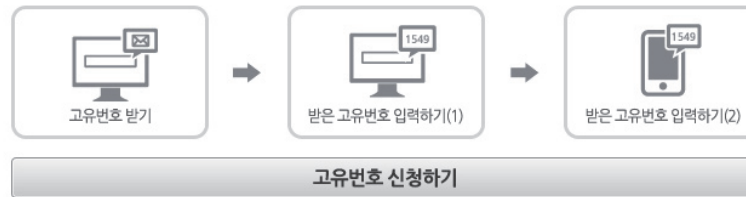
## 고유번호 활성화

이메일에서 고유번호를 확인하고 "고유번호 활성화" 를 클릭합니다.

▶ **등록방법**

단말기 고유번호를 확인 및 입력 해주세요.

1. 1인 1개의 고유번호가 부여되며 1개의 고유번호로 다수의 스마트폰(IPHONE, ANDROID) 및 태블릿(IPAD, IPAD MINI, ANDROID 태블릿)에서 중복으로 사용 할 수 있습니다.
  2. 그리고 1개의 고유번호로 다수의 전자도서관에 중복 등록 할 수 있습니다.
- \* 향후 스마트폰 교체시에도 기존 고유번호를 이용하여 등록이 가능합니다.**

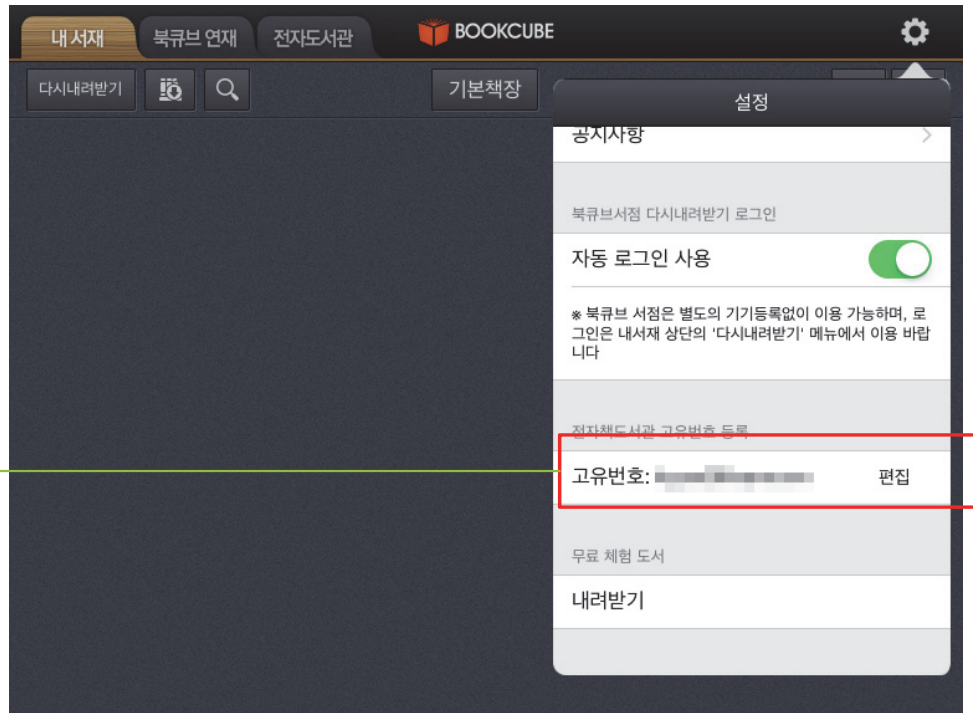


북큐브 전자책 App은 Android 및 IOS를 사용하는 모든 단말기를 지원합니다.

▶ 단말기 고유번호 입력  확인

## 고유번호 등록

이메일로 받은 고유번호를 "단말기 고유번호 입력"에 입력하고 확인을 클릭합니다.

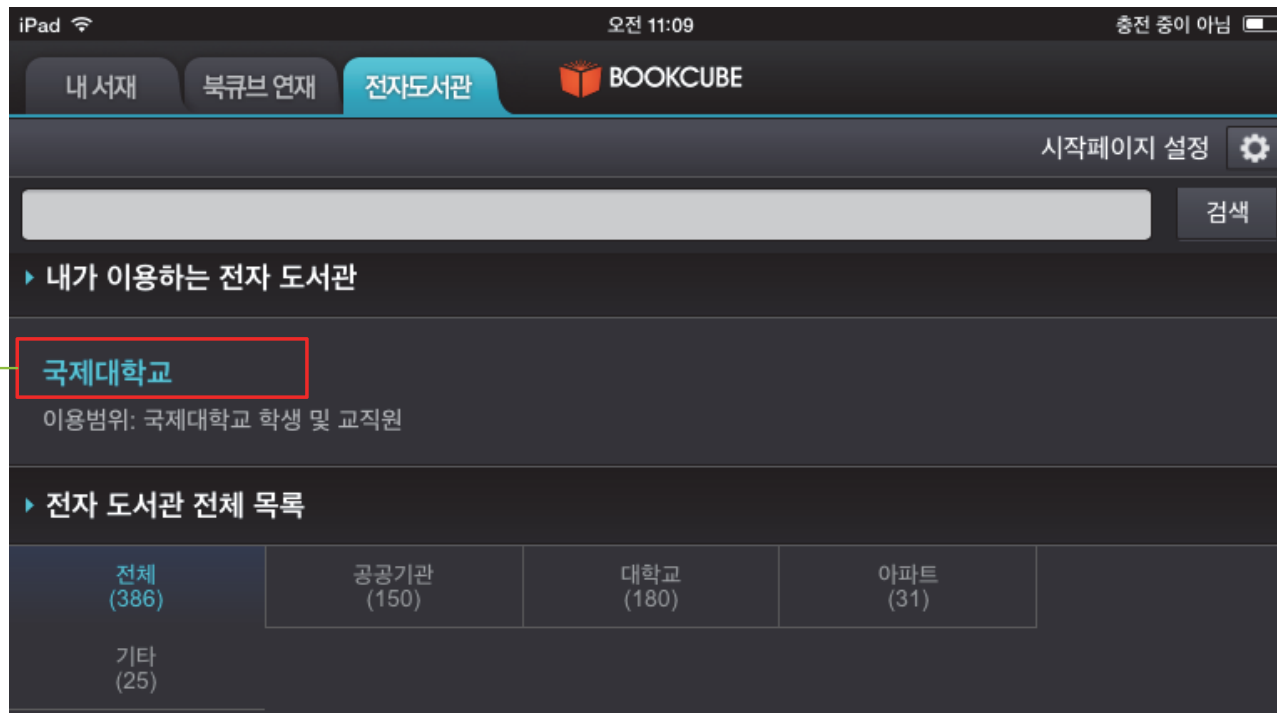


## 고유번호 사용

애플리케이션을 실행하고 “내 서재” 탭에서 오른쪽 상단 톱니바퀴를 클릭하고 설정 창을 엽니다.

설정 창에서 “고유번호” 항목에 발급받은 고유번호를 입력합니다.





## 전자도서관

[전자도서관] 탭에서 "국제대학교"를 선택합니다.



앱에서 국제대학교 전자책도서관

감사합니다.

국제대학교 학술정보원

문의: 031-610-8727, 8728

