

# 국가근로장학금 일반유형 추가신청 매뉴얼

국가근로장학금 일반유형(일반교외, 일반교내) 근로를 희망하는 학생 중, 기존 통합신청기간 내 신청하지 못한 학생을 위한 신청기간입니다.

본 기간에 신청하는 경우 2023년 2학기 국가근로장학금 일반유형 및 **동계방학 집중근로 프로그램(추후 희망근로지 신청 필수)**에 참여하실 수 있습니다.

◇ 학생 추가신청기간: 2023.11.1.(수) 9시 ~ 2023.11.10.(금) 18시

## [ 유의사항 ]

- 2023년 2학기 학자금 지원구간이 산정된 학생만 신청가능
- 일반유형 추가신청기간 운영대학 재학생만 신청 가능  
([www.kosaf.go.kr](http://www.kosaf.go.kr) > 재단소개 > 공지사항에서 운영 대학 명단 확인)
- 기존 국가근로장학금 통합신청 기간 내 신청자 신청 불가능
- ☎ 한국장학재단 상담센터 **1599-2290**

# 국가근로장학금 일반유형 추가신청 프로세스

★ 반드시 확인하세요!

STEP  
01

## 국가근로 일반유형 추가신청 가능대학목록 확인

\* 경로: 한국장학재단 홈페이지 > 재단소개 > 알림 > 공지사항  
(2023. 10. 27.(금)부터 운영 대학 목록 확인 가능)

STEP  
02

## 본인의 학자금 지원구간 확인

\* 경로: 한국장학재단 홈페이지 > 장학금 > 학자금 지원구간  
> 나의 학자금 지원구간 확인

STEP  
03

## 국가근로장학금 신청이력 확인

\* 경로: 한국장학재단 홈페이지 > 장학금 > 국가근로 및  
취업연계 장학금 > 국가근로장학금 > 신청현황

STEP  
04

## 국가근로장학금 신청하기

\* 경로: 한국장학재단 홈페이지 > 장학금 > 국가근로 및  
취업연계 장학금 > 국가근로장학금 > 신청하기

STEP  
05

## 국가근로장학금 신청현황 확인

\* 경로: 한국장학재단 홈페이지 > 장학금 > 국가근로 및  
취업연계 장학금 > 국가근로장학금 > 신청현황

STEP  
06

## (선택) 동계방학 집중근로 희망근로지 신청

\* 기간 : 2023. 11. 13.(월) ~ 11. 22.(수) 예정  
\* 참여를 원하는 학생은 공지사항을 참고하여 신청

# ① 학자금 지원구간 산정여부 확인



## 학자금 지원구간 확인

### 신청학생 정보 (2023년 2학기)

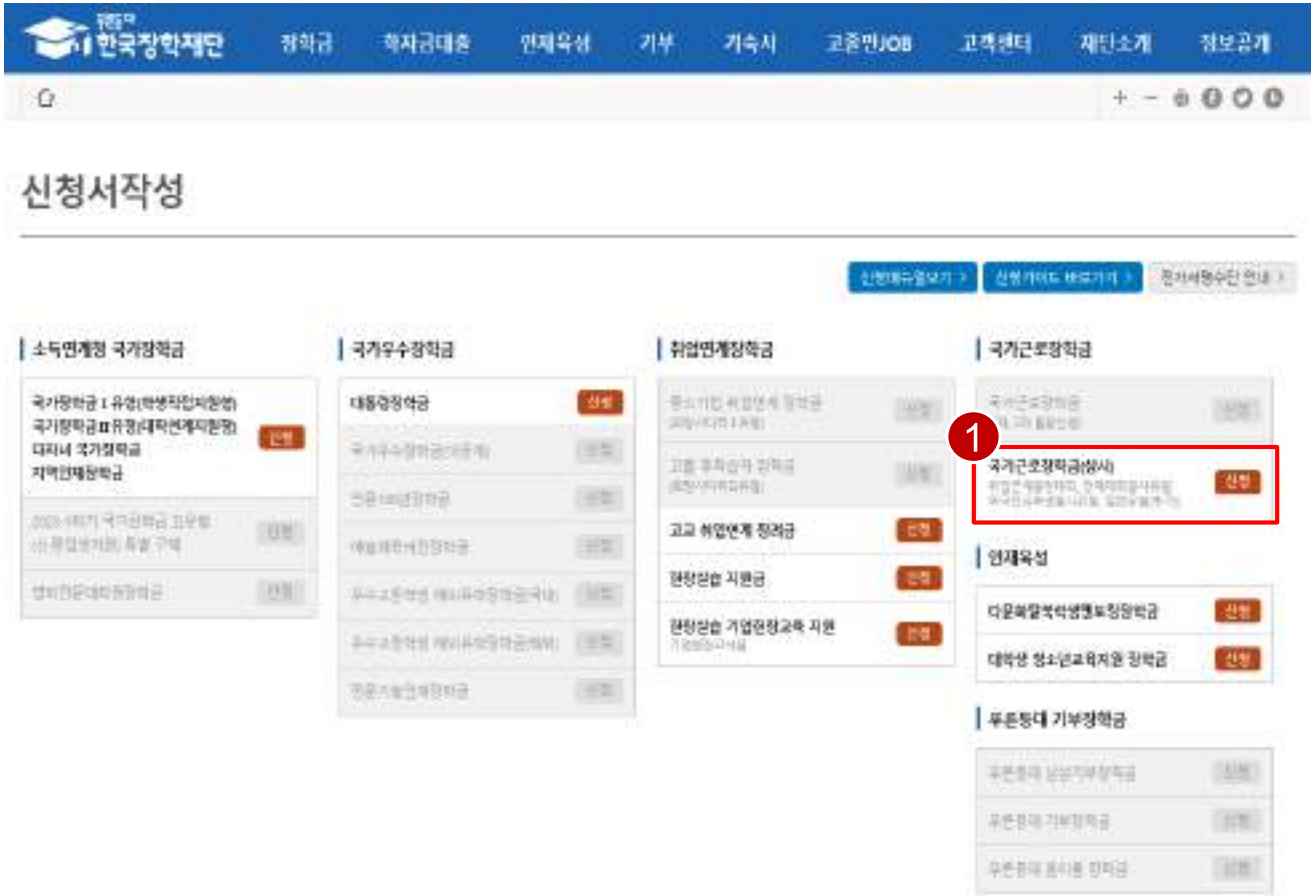
이름	주민등록번호	학자금 지원구간(4학년입학)	1학기 소득인정액 계속 사용신청 여부	학자금 지원구간 분자일자	국외 소득 재분산 신청대상자 신청종류

- 학자금 지원구간은 분할 학기 중 최초 신청된 금액을 기준으로 학자금을 산정합니다.  
학자금 지원구간은 확인과 신청에 따라 변경될 수 있으며, 변경된 학자금 지원구간과 적용기준은 개별 학자금지원제도의 분할기준에 따라 처리됩니다.  
(단, 1학기 소득인정액 계속 사용신청자는 확인이 신청 불가)
- 학자금 지원구간은 국가의 사회보장정보시스템을 활용하여 개인별 소득인정액(가구합산)을 산정하므로, 학기 변동될 수 있습니다.
- 1학기 소득인정액 계속 사용신청, 신청자는 1학기과 동일하게 소득인정액이 확정되며, 사안에 고지하였듯이 최신의 신청이 불가합니다.  
- 1학기과 동일한 소득인정액이라도 2학기 학자금 지원구간 결정일이 변동될 경우 학자금 지원구간은 1학기과 달라질 수 있습니다.  
- 학자금 지원구간(소득인정액)이 확정되어도, 국가장학금 심사 결정 등에 따라, 실제 학자금 지원제도는 다소 시간이 소요될 수 있습니다.
- 해외국인 특별신청을 입학자격을 경우-국외 소득 재분산(국외 소득 재분산)을 결정 입력하여 학자금 지원구간을 산정합니다.  
- 재외국민 특별신청 비 인구에 의해 학자금 지원이 제한될 경우, 구제신청을 통해 재외 및 1회에 한하여 국외 소득 재분산 신청이 가능합니다.
- 재외국민 특별신청으로 입학 정보 변경 시, 재외국민 국외 소득 재분산 신고 절차가 필수로 진행됩니다.
- 학자금 지원구간 신청 결과 확인결과 정보가 없을 경우, 학자금 지원구간 분자일로부터 10영업일 이내 확인과 신청을 하시기 바랍니다.  
- 1학기 소득인정액 계속 사용 신청 신청결과가 결정전일(재외국민 특별신청, 통분신청) 무효에 따라 학자금 지원이 결정될 경우, 위의 확정된 학자금 지원구간 및 소득인정액의 사용 불가하며, 추후 1학기신청 변경 및 소득인정액 재조사 요청사, 당시 학비 후 서류제출을 통해 재차 1학기 분자일에 입학신청 변경 및 소득인정액 재조사-재조사 요청이 가능합니다.

## 장학금 > 학자금 지원구간 > 나의 학자금 지원구간 확인

- 한국장학재단 홈페이지([www.kosaf.go.kr](http://www.kosaf.go.kr)) 접속
  - 장학금 > 학자금 지원구간 > 나의 학자금 지원구간 확인 메뉴 클릭 (1)
  - 신청학생 정보 (2023년 2학기)에서 학자금 지원구간 정보가 있는지 확인
    - ※ 2023년 2학기 학자금 지원구간 정보가 있는 경우만 국가근로 일반유형(추가) 신청 가능
    - ※ 2023년 2학기 학자금 지원구간 정보가 있다 하더라도, 소속 대학이 국가근로 일반유형 추가신청기간을 운영하지 않으면 신청 불가
- ([www.kosaf.go.kr](http://www.kosaf.go.kr)>재단소개>공지사항에서 운영 대학 목록 확인 가능)

## ② 국가근로장학금 일반유형 추가신청(홈페이지)



장학금 > 국가근로 및 취업연계장학금 > 국가근로장학금 > 신청하기

- 한국장학재단 홈페이지([www.kosaf.go.kr](http://www.kosaf.go.kr)) 접속
- 장학금 신청 페이지에서 국가근로장학금(상시) 선택( ① )

### ※ 국가근로장학금 일반유형(추가)신청이 불가능한 경우

- ① 국가근로장학금 일반유형 추가신청 운영을 하지 않는 대학(공지사항 대학리스트 참고)
- ② 2023학년도 2학기 학자금 지원구간 미산정 학생
- ③ 2023학년도 2학기 국가근로장학금 기 신청자
  - 통합신청기간(1,2차) 신청기간에 신청한 학생의 경우, 추가신청 불필요
  - 취업연계유형, 봉사유형으로 신청한 경우 신청서 수정을 통해 유형 변경 가능

## ② 국가근로장학금 일반유형 추가신청(홈페이지)

장학금 > 국가근로 및 취업연계장학금 > 국가근로장학금 > 신청하기

- 개인정보제공 및 약관동의에서 **내용확인 >** 버튼을 클릭 후, 내용을 확인 한 후,  예, 내용에 동의합니다. 체크( ① )
- 국가근로장학금 신청동의 확인 후,  예, 동의합니다. 체크( ② )
- **신청서 동의 >** 클릭 후, 해당 내용을 동의( ③ )

## ② 국가근로장학금 일반유형 추가신청(홈페이지)

**STEP2 학교정보입력**

항목	신청내용	주요등록번호	신청일자
신청사항	국가근로장학금 일반유형(추가) 국가근로장학금-일반유형(추가) 국가근로장학금-일반유형(추가)		

**학교 정보**

1. 신청유형: 일반유형(추가) \* 신청유형을 변경하지 보장은 신청가능하지 신청한 종류의 장학금이라면 신청할 수 없습니다.

2. 소재대학: [입력] [확인]      등록대학: [입력]

학교명: [입력] [확인]      학번: [입력]

학사구분: [입력]      학년: [입력]

3. [확인 >] [취소]

신청 확인 시 반드시 학교 구분을 정확히 주시기 바랍니다.  
- 학년 확인이 나오지 않을 신청일의 경우 학번과 구별번호를 구분해 주시기 바랍니다.  
- \*각종 학제 대상\*  
- 단선단국 국한으로 국과대학이 적용 가능한 장학금  
- \*취업성, 졸업성 장학금, 대학원생, 국가보훈대상자, 장애인 장학금, 사인자 장학금 등 대상외처리를 당해함

장학금 > 국가근로 및 취업연계장학금 > 국가근로장학금 > 신청하기

- 학교 정보 안 **[신청유형]**을 **일반유형 (추가)** 로 선택 ( ① )  
 ※ 다른 유형으로 신청할 경우, 해당 유형으로만 근로가 가능하며,  
**일반유형(추가)로 신청하지 않을 경우 방학집중근로 프로그램 참여 불가능**
- 학교 정보 안 내용을 확인 후, 정확하게 입력( ② )
- 내용을 모두 작성 한 후, **[확인 >]** 버튼 클릭 ( ③ )

## ② 국가근로장학금 일반유형 추가신청(홈페이지)



### STEP3 개인정보 입력

이름	:	주민등록번호	
생년월일	국가근로장학금 최종연계대상(국립, 장애대학생(신입생), 국립근로대학생(신입생, 일반대학생(국가	신청일자	----

**1** 개인정보 입력

전화번호	02 - [ ] - [ ] - [ ]	휴대폰번호	010 - [ ] - [ ] - [ ] <a href="#">휴대전화인증 &gt;</a>
이메일	[ ] @ hanmail.net	hanmail.net	
실거주지 주소	<a href="#">우편번호찾기 &gt;</a> [ ] - [ ] - [ ]		

\* 실거주지 주소로 우편물이 발송됩니다.  
\* 실거주지 주소가 다른 경우 변경해 주십시오.

**2** 계좌정보

등록계좌	예금주:
계좌선택	[ ] <a href="#">신규입력 &gt;</a> * 본인명의 계좌를 등록하셔야 합니다.

\* 신청기간 종료 후 입급계좌 변경이 불가하오니 주의하시기 바랍니다.

**3** [이전 <](#) [확인 >](#) [취소](#)

장학금 > 국가근로 및 취업연계장학금 > 국가근로장학금 > 신청하기

- 개인정보입력 클릭( **1** )
- 휴대전화번호 입력 및 휴대전화인증, 이메일, 주소 등을 입력(휴대전화번호 인증 필수)
- 본인명의 계좌번호 중 장학금 수령 통장 클릭 혹은 신규입력( **2** )
- 개인정보 입력 및 계좌정보 입력 후, 확인버튼 클릭( **3** )

## ② 국가근로장학금 일반유형 추가신청(홈페이지)

한국학사학자재단 장학금 학자금대출 연계지원 기부 생원권 고교생터 재단소개 정보공개

장학금 > 국가근로, 취업연계 장학금 > 국가근로장학금 > 신청하기

STEP4신청정보 확인

지역		우편물번호	
신청장소	국가근로장학금 중앙취업연계지원, 경제교육지원(40만) 국가근로장학금(사후) 일반유형(주3)	신청일자	

학교정보

신청유형		학교명	
소속대학		학교대학	
취급연속		학년	
학부구분	학부대학생	학년	

개인정보

전화번호		휴대폰번호	
이메일			
실거주지 주소			

계좌정보

통장계좌	
------	--

이전 1 확인 다음

장학금 > 국가근로 및 취업연계장학금 > 국가근로장학금 > 신청하기

- 본인이 작성한 정보가 실제 정보와 일치하는지 확인 후, 오른쪽 하단의 확인 클릭(1)



## ② 국가근로장학금 일반유형 추가신청(홈페이지)



장학금 > 국가근로 및 취업연계장학금 > 국가근로장학금 > 신청하기

- 2023년도 2학기 국가근로장학금 일반유형(추가) 완료(뒷페이지 참고)

### ③ 국가근로장학금 일반유형 추가신청현황 확인(홈페이지)



#### 신청현황

##### 장학금 신청 현황

님 본인의 장학금 신청 정보가 있습니다.

번호	장학실종	신청대학	신청학기	신청일자	신청제출일자	상태
1	국가근로장학금 (취업연계지원유형, 장계대학생 봉사유형, 외국인유학생 봉사유형, 일반유형중기형)					신청완료

장학금 > 국가근로 및 취업연계장학금 > 국가근로장학금 > 신청현황

- 국가근로장학금 신청현황 클릭
- 장학금 신청현황에서 신청 내역이 정상적으로 뜨는지 반드시 확인(1)
- ※ 상태가 '신청완료'인지 반드시 확인하여, 본인의 장학금이 정상적으로 신청되었는지 확인  
확인하지 않아서 생기는 문제에 대한 책임은 학생 본인에게 있습니다.

## ④ 국가근로장학금 일반유형 추가신청(모바일)

1

2

3

[공지] 한국장학재단 서울센터 이전 안내

장학금

학자금대출

인재육성

소득구간

근로 및 멘토링 활동관리

스마트학자금맞춤 설계

학자금중복지원방지

기부

입학금 지원 장학금

국가근로 및 취업연계 장학금

국가근로장학금

장학금소개

신청하기

신청현황

선정결과

중소기업 취업연계 장학금

장학금소개

신청하기

통합신청

신청현황

선정결과

수혜내역

서류제출

출근부 등록

### 한국장학재단 모바일 앱 접속

- 한국장학재단 앱 접속
  - 왼쪽 메뉴 클릭(1)
  - 로그인(2) 후 하단의 '신청하기' 클릭(3)
- ※ 경로: 장학금 > 국가근로 및 취업연계 장학금 > 국가근로장학금 > 신청하기

## ④ 국가근로장학금 일반유형 추가신청(모바일)

한국장학재단 장학금 신청

소속연계할 국가장학금

국가장학금 I 유형(학생직접지원형)  
국가장학금 II 유형(대학연계지원형)  
다자녀 국가장학금  
지역인재 장학금

신청

신·편입생지원

2023-1학기 국가장학금 II 유형(신·편입생지원) 특별 구제

신청

국가우수장학금

국가우수장학금(이공계)

신청

인문100년장학금

신청

예술체육비전장학금

신청

국가근로 및 취업연계 장학금

국가근로장학금(1차, 2차 통합신청)

신청

**국가근로장학금(상시신청/일반유형 추가신청)**

(취업연계종원대학, 장애행정사유형, 외국인유학생봉사사유형, 일반유형(추가))

신청

1

장학금 > 국가근로 및 취업연계장학금 > 국가근로장학금 > 신청하기

- 국가근로 및 취업연계장학금의 **국가근로장학금(상시)** 신청 버튼 클릭(1)
- ※ 국가근로장학금은 통합신청(1,2차)이므로 신청하지 않도록 주의

## ④ 국가근로장학금 일반유형 추가신청(모바일)

국가근로장학금 신청

STEP 1 약관동의  
모든 약관에 동의해주세요.

STEP 2 학교정보입력  
학교정보를 등록해주세요.

STEP 3 개인정보입력  
• 개인정보를 등록해주세요.  
• 제3자정보를 등록해주세요.

신청하기

STEP01 약관동의

개인정보제공 및 약관동의

개인(신용)정보 수집·이용·조화제공 동의서

신청인동의서

국가근로장학사업 신청동의

※ 본인은 위 내용이 동의하며 신청서에 필요한 정보를 누락 없이 사실만을 입력하겠습니다.

※ 누락 및 사실 아닌 내용 입력으로 신청이 거절될 수 있음을 인정합니다.

전자서명 동의

장학금 > 국가근로 및 취업연계장학금 > 국가근로장학금 > 신청하기

- 약관 동의 클릭( ① )
- 개인정보제공 및 약관동의의 3가지 동의서를 클릭 한 후, 내용을 확인 후 동의( ② )
- 3가지 동의서를 모두 확인 한 후, 하단의 전자서명 동의를 통한 동의처리( ③ )

## ④ 국가근로장학금 일반유형 추가신청(모바일)

국가근로장학금 신청

1 완료 약관동의  
모든 약관에 동의하였습니다.

1 STEP 2 학교정보입력  
학교정보를 등록해주세요.

STEP 3 개인정보입력  
• 개인정보를 등록해주세요.  
• 계좌정보를 등록해주세요.

신청하기

STEP02 학교정보입력

2 신청유형 \* ① 일반유형(추가) >

소속대학 \* <input type="text"/> <input type="button" value="검색"/>

단과대학 <input type="text"/>

학과/전공 \* <input type="text"/> <input type="button" value="검색"/>

학번 \* ① 학번 또는 수험번호 <input type="text"/>

학적구분 \* ① 학부재학생 >

학년 \* <input type="text"/>

3 다음

장학금 > 국가근로 및 취업연계장학금 > 국가근로장학금 > 신청하기

- 학교정보입력 클릭( ① )
- **신청유형은 일반유형(추가)를 선택**한 후, 본인의 대학정보를 정확히 입력( ② )  
학교정보를 입력한 후, 다음 버튼 클릭 ( ③ )
- ※ 다른 유형(봉사유형, 취업연계유형)으로 신청할 경우, 해당 유형으로만 근로가 가능하며,  
**일반유형(추가)로 신청하지 않을 경우 방학집중근로 프로그램 참여 불가능**

## ④ 국가근로장학금 일반유형 추가신청(모바일)

국가근로장학금 신청

STEP3 개인정보입력

개인정보 > 계좌정보

1 완료 약관동의  
모든 약관에 동의하였습니다.

2 완료 학교정보입력  
학교정보를 등록했습니다.

1 STEP 3 개인정보입력  
• 개인정보를 등록해주세요.  
• 계좌정보를 등록해주세요.

전화번호 없음

휴대전화번호 \* 010

휴대전화 인증

이메일 \*  
@ hanmail.net

직접입력

실거주지 주소 \*

번호 찾기

신청하기 이전 다음

장학금 > 국가근로 및 취업연계장학금 > 국가근로장학금 > 신청하기

- 개인정보입력 클릭( ① )
- 휴대전화번호 입력 및 휴대전화인증, 이메일, 주소 등을 입력( ② )
- 개인정보를 입력한 후, 다음 버튼 클릭 ( ③ )

## ④ 국가근로장학금 일반유형 추가신청(모바일)

Step03 개인정보입력

개인정보 > 계좌정보

예금주(본인 명의 계좌) ⓘ

계좌선택 \*

1  우리은행

국민은행

신한은행

신규입력 ▾

이전 **2** 다음

< 국가근로장학금 신청

**1 완료** 약관동의  
모든 약관에 동의하였습니다.

**2 완료** 학교정보입력  
학교정보가 등록되었습니다.

**3 완료** 개인정보입력  
• 개인정보가 등록되었습니다.  
• 계좌정보가 등록되었습니다.

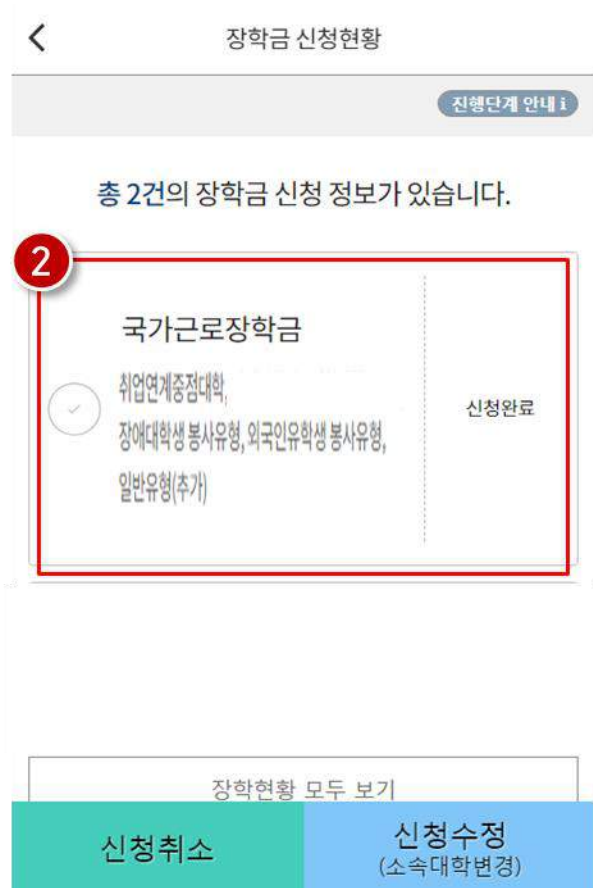
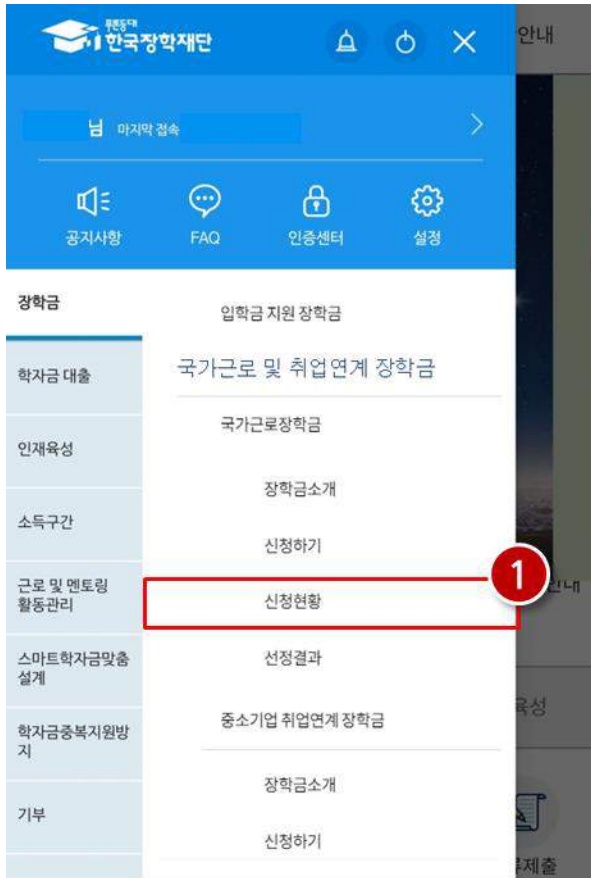
**3** 신청하기

장학금 > 국가근로 및 취업연계장학금 > 국가근로장학금 > 신청하기

- 본인명의 계좌번호 중 장학금 수령 통장 클릭( **1** )
- 계좌번호를 입력 및 선택한 후, 다음 버튼 클릭( **2** )
- 3가지 단계를 모두 완료한 후, 신청하기 클릭( **3** )



## ⑤ 국가근로장학금 일반유형 추가신청 현황 확인(모바일)



장학금 > 국가근로 및 취업연계장학금 > 국가근로장학금 > 신청현황

- 국가근로장학금 신청현황 클릭( ① )
- 장학금 신청현황에서 신청 내역이 정상적으로 뜨는지 반드시 확인( ② )
- ※ 장학금 신청상태가 '신청완료'인지 반드시 확인하여, 본인의 장학금이 정상적으로 신청되었는지 확인

확인하지 않아서 생기는 문제에 대한 책임은 학생 본인에게 있습니다.