

# 유료 통학버스 모바일 승차권 구매 및 탑승방법 안내

## 1. 운행기간 : 2021.08.30.(월) ~ 12.09.(목)

- 가. 매주 월~목(주4일) 운행
- 나. 보강주는 미운행
- 다. 상기 운영기간은 코로나19 상황에 따라 변경될 수 있음
- 라. 1개월 평균 탑승인원 10인 미만일 경우 폐지될 수 있음

## 2. 구매가능기간 : 2021.08.26.(목)부터

## 3. 구매 시 유의사항 : 승차권 구매(예약)는 선착순이며 승차인원 초과 시 구매(예약) 불가

## 4. 승차권 구매를 위한 앱 설치 및 인증방법

- 가. 휴대폰으로 페이코(PAYCO) 앱 설치
- 나. 회원가입 및 로그인
- 다. 아래 QR코드를 통한 캠퍼스인증(최초 1회)

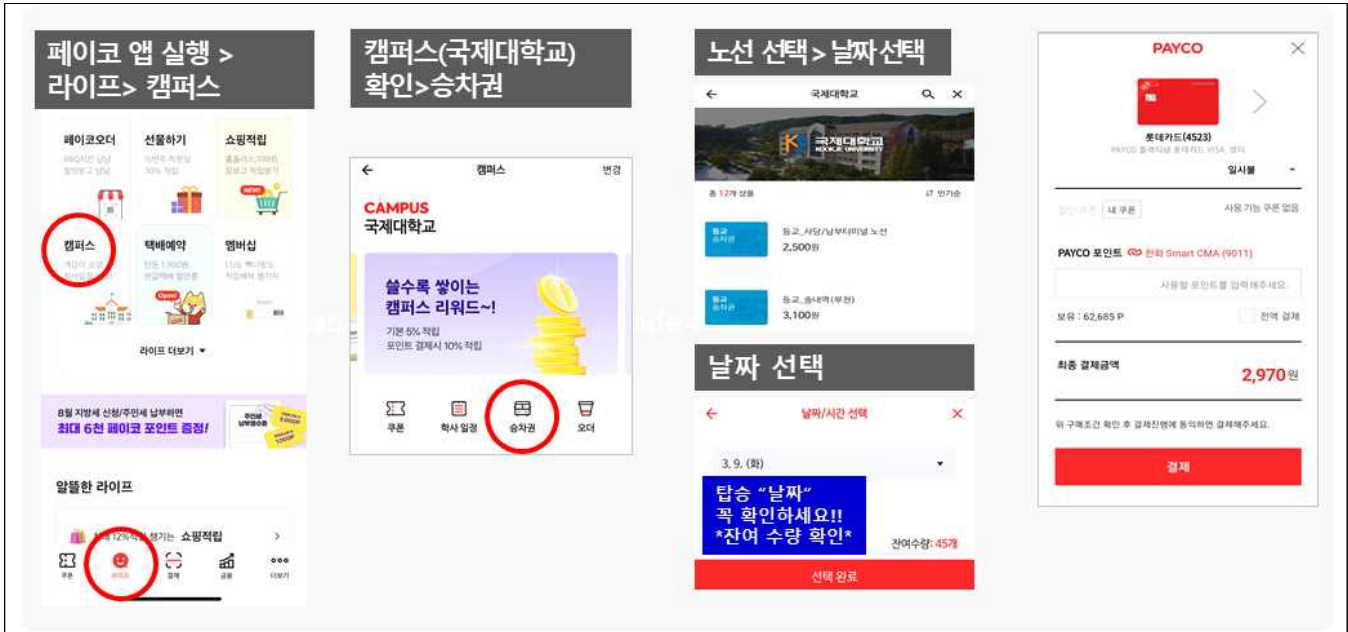
 <p style="text-align: center;"><b>국제대학교 인증QR</b></p>	<p style="text-align: center; background-color: red; color: white; padding: 5px;"><b>인증용 QR을 스캔하면, 캠퍼스 인증페이지로 이동됩니다.</b></p>  <p style="text-align: center; background-color: blue; color: white; padding: 5px;"><b>인증QR로 캠퍼스 인증은 최초 1회 만 진행하면 됩니다.</b></p>	
<p>① 페이코 가입 및 앱 설치 ② 국제대학교 인증QR을 스캔해 캠퍼스 인증 페이지로 접속</p>	<p>③ 캠퍼스 인증 페이지에서 "국제대학교" 학교 이름 검색 ④ 개인정보 수집·이용 동의 체크 ⑤ 보기 → 인증 하기</p>	<p>⑥ 캠퍼스 인증 완료 확인방법 <b>*페이코앱&gt;라이프&gt;캠퍼스*</b> 메뉴 접속 시 캠퍼스 명 "국제대학교"로 되어 있는지 확인</p>

## 5. 승차권 구매 및 탑승방법

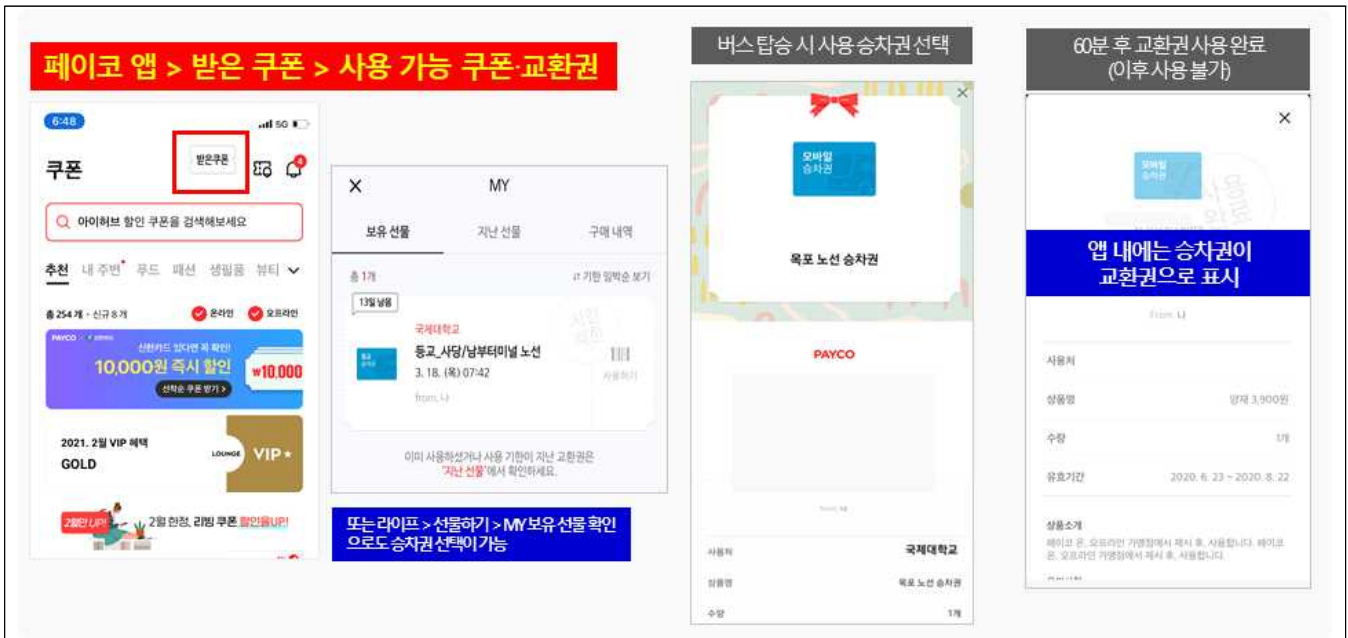
가. 구매(예약)방법 : 메인화면 왼쪽 하단 [라이프] → 왼쪽 중간 [캠퍼스] → 가운데 중간 [승차권] → 탑승구간 및 날짜 선택 → 결제완료(예약완료)

※ 탑승권은 최대 1주(7일) 구매(예약) 가능

(예 : 2021.08.26.기준 2021.08.30. ~ 2021.09.08.까지의 승차권 구매 가능)



나. 탑승방법 : 메인화면 오른쪽 상단 [받은쿠폰] → 사용 가능 쿠폰 · 교환권 → 버스에 설치된 바코드 단말기에 승차권 찍고 탑승

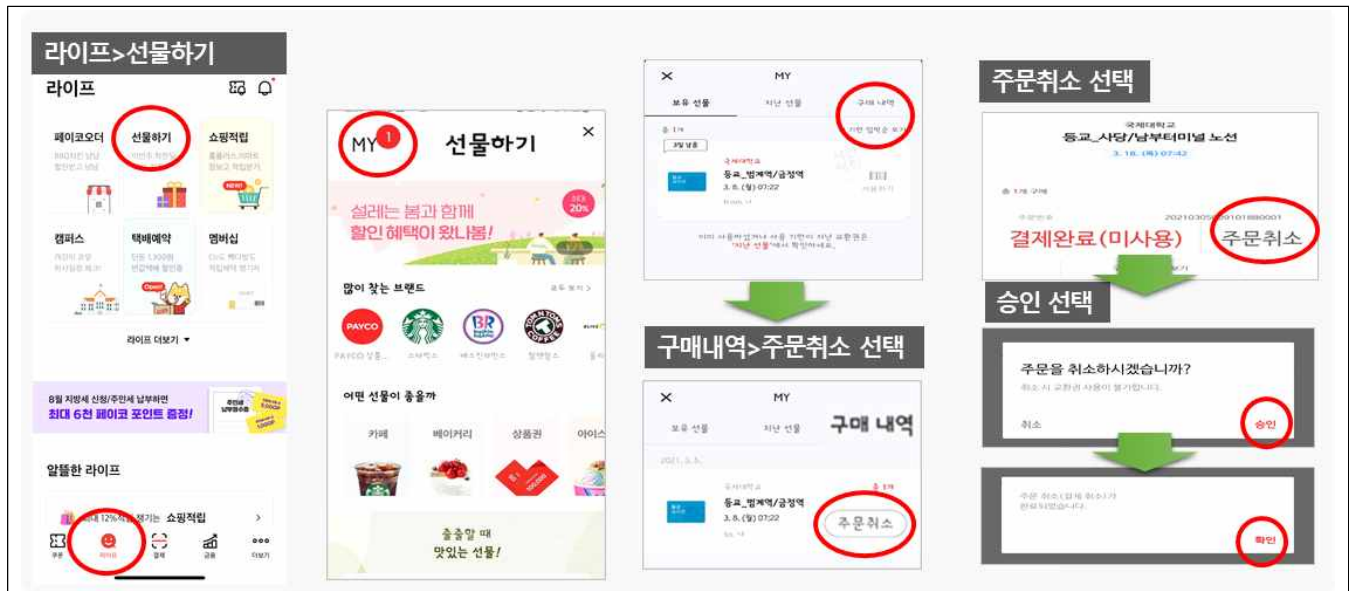


## 6. 노선별 요금안내

연번	등하교 구분	유료 통학버스 노선	금액(편도)	승차 가능인원
1	등교	인천 송도신도시→원인재역→학교	3,200원	45명
2	등교	송내역(부천)→학교	3,100원	45명
3	등교	안산(상록수역)→학교	2,700원	45명
4	등교	사당, 남부터미널, 동천→학교	2,500원	45명
5	등교	천호동, 잠실, 가락시장, 모란→학교	2,600원	45명
7	등교	수지, 죽전, 용인→학교	2,100원	45명
8	등교	영통, 동탄(1기)→학교	2,200원	45명
9	하교	학교→송내	3,050원	45명

※ 등교 노선 중 "지산현대아파트 앞(송탄방면), 송탄출장소 맞은편→ 학교"방면은 무료 탑승가능

7. 승차권 환불방법 : 메인화면 왼쪽 하단 [라이프] → 가운데 상단 [선물하기] → 왼쪽 상단 [MY] → 오른쪽 상단 [구매내역] → [주문취소] → [승인] → [확인]



8. 앱 사용 및 구매 문의 : 페이코[PAYCO] 고객센터 : ☎1544-6891