

대학교 학생증 체크카드 모바일 신청방법

1/2

준비 사항

- 본인명의 스마트폰
- 신분증 (주민등록증 또는 운전면허증)

신청 가능 시간

- 통장 신규
 - 국민은행계좌인증/1원입금인증 : 24시간
 - 영상통화방식 : 평일 8시~22시, 공휴일 9시~18시
- 체크카드 발급 : 24시간

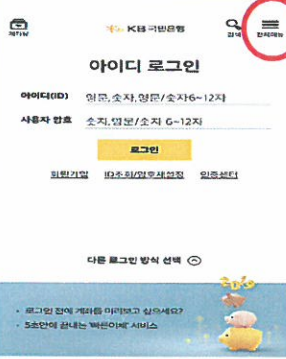


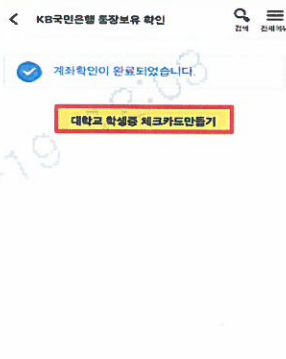


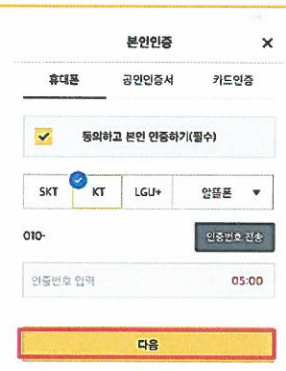

신청 방법

PlayStore 또는 AppStore 에서
KB스타뱅킹 다운로드

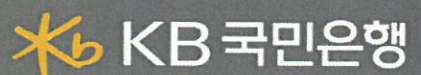
(선택1) 기존 통장 사용하기 → 학생증 체크카드 만들기

(선택2) 새로운 통장 만들기 → 학생증 체크카드 만들기

(선택1) 기존 통장 사용하기 → 학생증 체크카드 만들기



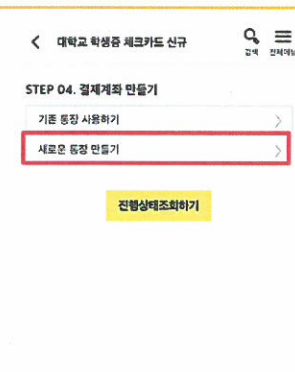

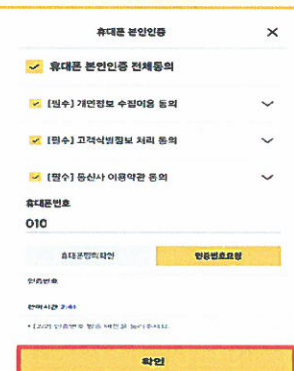

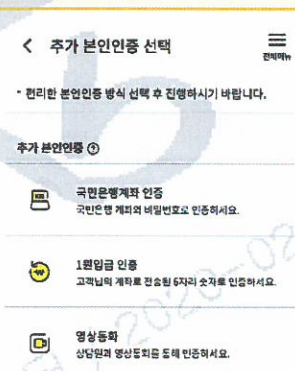



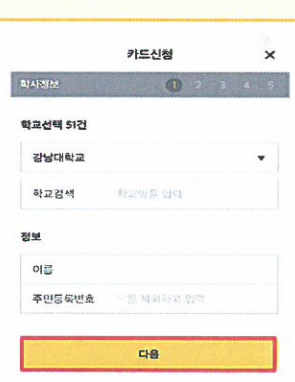

<p>①메인화면 오른쪽 상단 「전체메뉴」 클릭</p> 	<p>②예금→신규→대학교 학생증 체크카드 신규</p> 	<p>③기존 통장 사용하기</p> 	<p>④대학교 학생증 체크카드 만들기</p> 
<p>⑤대학교 선택하기</p> 	<p>⑥체크카드 발급정보 입력</p> 	<p>⑦본인인증</p> 	<p>⑧카드발급 완료</p> 

[문의] KB국민은행 1599-9999, KB국민카드 1588-1688
KB국민은행 구로동종합금융센터 ☎ 02-2636-1034



대학교 학생증 체크카드 모바일 신청방법 (계속)

(선택2) 새로운 통장 만들기 → 학생증 체크카드 만들기

<p>①메인화면 오른쪽 상단 「전체메뉴」 클릭</p> 	<p>②예금 → 신규 → 대학교 학생증 체크카드 신규</p> 	<p>③새로운 통장 만들기</p> 	<p>④입출금상품 선택, 가입하기</p> 
<p>⑤개인정보동의 / 휴대폰 인증</p> 	<p>⑥신분증 촬영</p> 	<p>⑦추가본인인증 (택1)</p> 	<p>⑧약관 동의</p> 
<p>⑨계좌관리점(권유직원) []지점 선택</p> 	<p>⑩계좌개설 완료</p> 	<p>⑪대학교 선택하기</p> 	<p>⑫카드신청완료</p> 

[문의] KB국민은행 1599-9999, KB국민카드 1588-1688
KB국민은행 구로동종합금융센터 ☎ 02-2636-1034

