

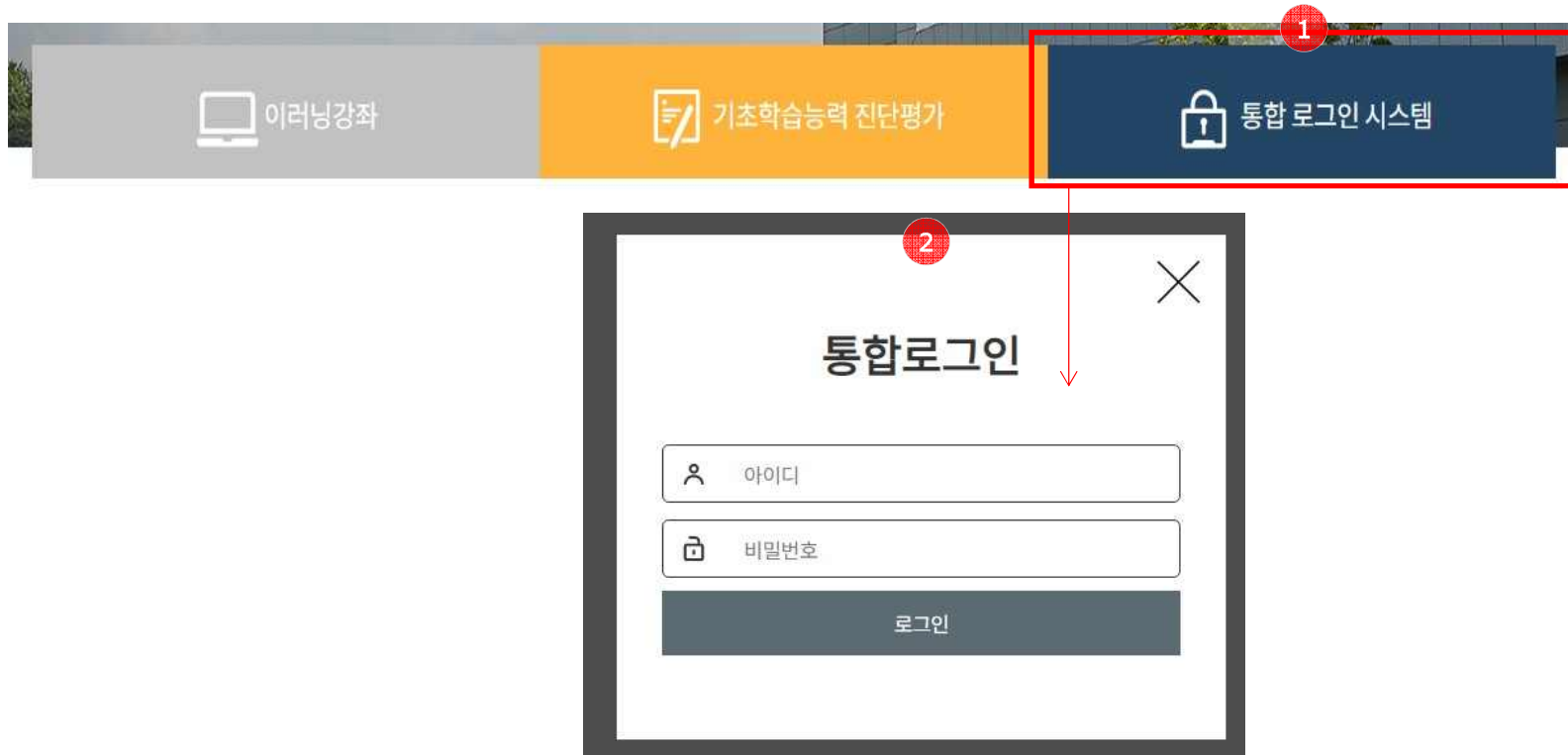


# 교수학습지원센터 기초학습역량 **사용자** 가이드

# 목차

1. 공지사항
2. 진단하기
3. 결과보기
4. 인증서 출력

## 로그인



### 로그인

1. 화면 중간 통합 로그인 시스템 버튼을 클릭합니다.
2. 로그인할 수 있는 화면으로 전환되며, 아이디와 패스워드를 입력합니다.

# 1. 공지사항

교수학습지원센터 <

공지사항

Home > 기초학습역량 > 공지사항

공지사항   진단하기   결과보기   인증서 출력

총 0건

번호   제목   작성자   등록일   조회수

1	기초학습역량 시험일정 공지합니다.	관리자	2020.06.01	10
---	--------------------	-----	------------	----

리스트 숨기기

제목	기초학습역량 시험일정 공지합니다.	작성자	관리자
등록일	2020.06.01	조회수	10
첨부파일			

기초학습역량 시험일정  
\*\*\*\*\*  
일시 : 3/13 월 오후 2시  
장소 : 전산실습실 35호  
안내사항 ~

## 1. 공지사항

- 기초학습역량과 관련된 공지사항을 조회합니다.

1. 공지 제목을 클릭하면 공지세 내용을 확인할 수 있습니다.

## 2. 진단하기

교수학습지원센터

홍길동(std001) ...

강의실

캘린더

학습포트폴리오

**기초학습역량**

- 공지사항
- 진단하기**
- 결과보기
- 인증서 출력

학습현황

←

Home > 기초학습역량 > 진단하기

공지사항 **진단하기** 결과보기 인증서 출력

진단하기

No	분야	시험제목	진단기간	진단일시	문항수	응시
1	영어	영어 기초학습역량시험	2020.05.11 00:00 ~ 2020.05.31 23:59	2020.05.19 10:34	25	<b>1</b> 응시 <b>1</b> 응시
2	국어	국어 기초학습역량시험	2020.05.11 00:00 ~ 2020.06.03 23:59	2020.06.02 17:56	25	<b>6</b> 응시완료
3	국어				25	<b>5</b> 제출하기

· 학습역량검사

· 시험 시작시간: 2020.06.06 00:00 | · 시험 종료까지: 00:10 가 남았습니다. **제출하기**

· 1. 다음 중 Andersen의 문으로 설명은 어떤가?

A. 비격

B. 격조 높지않

C. 격조 높

D. 격조 높지

**3**

· 다음달 분량: 3/7

문항번호	백화	답안내용
1	2020	X
2	2020	X
3	2020	X
4	2020	X

**4**

제출된(의역정답)개수: 0

← 이전 문제 | 다음 문제 →

**2**

### 2. 진단하기

- 기초학습역량에 대한 진단 시험을 응시합니다.

1. 응시하기 버튼을 클릭합니다.
2. 진단시험지가 전체화면으로 보입니다.
3. 답안번호를 체크 (주관식의 경우 입력) 합니다.
4. 다음 문제를 선택하여 진행합니다.
5. 진단 작성을 완료하면 상태가 제출하기로 바뀝니다.
6. 제출하기를 클릭하면 응시 완료 상태가 됩니다.

- 진단시험은 정해진 진단기간 안에만 응시 가능하며, 제한시간 이내에 완료해야 합니다.
- 제한 시간이 초과되면 응시가 강제종료 됩니다.

### 3. 결과보기 (화면)

교수학습지원센터

홍길동(std001) ...

강의실

캘린더

학습포트폴리오

기초학습역량

- 공지사항
- 진단하기
- 결과보기
- 인증서 출력

학습현황

결과보기

Home > 기초학습역량 > 결과보기

공지사항   진단하기   **결과보기**   인증서 출력

No	분야	진단일시	종합등급	점수	진단결과서	결과보기
1	영어	2020.05.19 10:34	우수	28점	1 출력	2 보기
2	국어	2020.06.02 17:56	우수	24점	출력	보기

#### 3. 결과보기

- 기초학습역량에 대한 진단 시험결과를 조회합니다.

1. 진단결과서를 출력할 수 있습니다.
2. 진단 결과 내용을 확인할 수 있습니다.

### 3. 결과보기 (진단결과서 출력)

**교수학습지원센터**



홍길동(std001) ...

- 강의실
- 캘린더
- 학습포트폴리오 >
- 기초학습역량
  - 공지사항
  - 진단하기
  - 결과보기
  - 인증서 출력
- 학습현황

**결과보기**

No	분야	진단일시	종합등급	점수	진단결과서	결과보기
1	영어	2020.05.19 10:34	우수	28점	출력	보기
2	국어	2020.06.02 17:56	우수	24점	출력	보기

**진단결과서**

학번 : std001  
 성명 : 홍길동  
 응시일시 : 2020-05-19

위 사람은 본교에서 실시한 "영어 기초학습역량시험"에 응시하였으며, 그 결과 아래 등급에 해당됩니다.

진단영역	종합등급	문제풀이
영어	우수	매우우수

2020년 05월 19일

OO 대학교


**3. 결과보기**

- 기초학습역량에 대한 진단 시험결과를 조회합니다.

1. 출력 버튼을 클릭하면 진단 결과서가 팝업 형식으로 보여집니다.

### 3. 결과보기 (결과보기\_진단결과)

**교수학습지원센터**



홍길동(std001) ...

- 강의실
- 캘린더
- 학습포트폴리오 >
- 기초학습역량**
  - 공지사항
  - 진단하기
  - 결과보기
  - 인증서 출력
- 학습현황

**결과보기**

No	분야	결과
1	영어	진단결과
2	국어	진단결과

결과보기
Home > 기초학습역량 > 결과보기

공지사항
진단하기
결과보기
인증서 출력

진단결과
항상강좌추천


**기본정보**

학교명	계열	학과명	성명	학번
OO대학교		생명환경화공과	홍길동	std001
진단분야	평가유형	진단일	학년	비고
영어	영어 기초학습역량시험	2020.05.19	1	

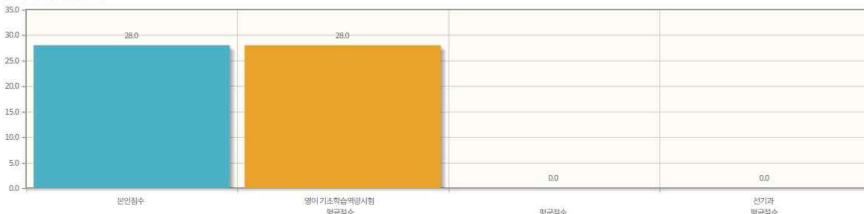
**기본정보**

구분	취득현황
본인점수	28
영어 기초학습역량시험 평균점수	28
평균점수	0
전기과 평균점수	0
백분율	0%

**응시자 영역별 취득점수**



**응시자 취득점수 비교**



### 3. 결과보기

- 기초학습역량에 대한 진단 시험결과를 조회합니다.

1. 보기 버튼을 클릭하면
2. 의 화면이 보여집니다.
3. 진단결과 탭에서는 응시자의 기본정보 / 응시자 영역 취득점수 / 응시자 취득점 비교 등을 그래프로 확인할 수 있습니다.



A photograph of a person's hands using a laptop and a mouse. The image is overlaid with a large, semi-transparent blue shape that covers the left side and bottom. The text '감사합니다.' is centered in white on the blue area.

감사합니다.