

학생증 발급 관련 안내(2020.04.17.기준)

차수	대상자	신청가능여부
1차	신입생 : 3.2(월) ~ 4.8(수) 사진 등록자 복학생(2018,2019학번) : 사진 등록자	현재 모바일 신청 가능
2차	신입생 : 4.9(목) ~ 4.15(수) 사진 등록자 편입생 : 3.2(월) ~ 4.15(수) 사진 등록자 복학생(2018이전 학번) : 사진 등록자	4.21(화)부터 모바일 신청 가능
3차	신입생, 편입생, 복학생 사진 미등록자	4.24(금)까지 사진 업로드 시 5.4(월)부터 신청 가능

* 작년에 발급했던 현재 2,3학년 재학생의 경우 재신청 불가하며, 분실 시 국민카드사에 연락하여 체크카드 재발급 신청으로만 발급 가능함.

*** 모바일 신청 불가자**

- 외국인, 본인명의 핸드폰 아닌 학생, 모바일 신청 오류자(아래 오류2 참고)
- 서면신청만 가능(서류는 학생취업처에서 보관하고 있으니 필요한 경우 사전연락 후 수령)



* 문의사항 : 학생취업처 ☎724로 연락주세요!!

<모바일 접속 오류시 해결 방법>

<오류1> [실명확인 실패] 또는 [실명확인 오류] 등의 내용이 뜰 경우

- ① 사이렌24 접속(www.siren24.com) → 고객센터 → 실명등록센터 → 만17세이상 성인 클릭 후 인증
- ② 인증 다음날부터 스타뱅킹 접속 하여 다시 실행하면 가능함.

<오류2> 아래 응답코드가 나올 경우

잠재고객	보안조치고객
 고객님 죄송합니다 응답코드(UKAA2282) • 고객님의 영업점에 내점하시어 고객정보를 확인하시기 바랍니다. [H] • 대표전화 1588-9999, 1599-9999, 1644-9999	 고객님 죄송합니다. 응답코드(UKAA2172) * 은행 2단계종료고객으로 처리불가, 거래재개 시 CI F신규하거나 조회 필요 시 (06-00-096)에서 2단계 조회승인 후 거래하십시오. [H] 대표전화 1588-9999,1599-9999,1644-9999
확인	확인

- 잠재고객 또는 보안조치 된 고객으로 인터넷 신청 불가!! → 서면신청으로만 가능.
- 이 외 당행등록된 고객정보와 불일치라고 뜰 경우 인터넷 신청 불가!! → 서면신청으로만 가능.

2020학년도 입학생 학생증 사진 등록 현황

학과명	대상인원				사진등록인원 (20.04.15.기준)	등록율
	신입(A)	편입(B) (전공심화포함)	학적변동제외자(C) (자퇴, 휴학)	대상자 (A+B-C)		
스마트자동차학과	90	0	3	87	79	90.8%
기계공학과	87	0	8	79	50	63.3%
항공정비학과	72	1	0	73	73	100.0%
전기공학과	56	0	5	51	33	64.7%
건축학과	52	1	2	51	39	76.5%
컴퓨터공학과	92	0	3	89	83	93.3%
전자정보통신공학과	55	0	3	52	34	65.4%
소방안전관리학과	61	1	0	62	62	100.0%
간호과	47	1	1	47	47	100.0%
안경광학과	42	8	2	48	48	100.0%
호텔외식조리학과	87	0	0	87	71	81.6%
보건의료행정학과	67	0	1	66	66	100.0%
사회복지학과	66	1	1	66	63	95.5%
사회복지학과(전공심화)	0	16	0	16	16	100.0%
상담심리치료학과	40	1	0	41	27	65.9%
세무회계학과	32	0	1	31	30	96.8%
호텔관광경영학과	82	0	1	81	78	96.3%
항공서비스학과	62	0	1	61	61	100.0%
유아교육과	40	0	0	40	40	100.0%
유아교육학과(전공심화)	0	9	0	9	9	100.0%
아동보육학과	59	1	0	60	48	80.0%
아동보육학과(전공심화)	0	13	0	13	12	92.3%
군사학과	71	0	1	70	70	100.0%
경호보안학과	70	0	0	70	70	100.0%
산업디자인학과	68	0	2	66	58	87.9%
e-패션학과	61	2	3	60	54	90.0%
뷰티코디네이션학과	72	0	3	69	68	98.6%
엔터테인먼트학부	132	0	1	131	123	93.9%
모델연기학과	80	0	1	79	75	94.9%
합계	1743	55	43	1755	1587	90.4%

대학교 학생증 체크카드 모바일 신청방법

1/2

준비 사항

- 본인명의 스마트폰
- 신분증 (주민등록증 또는 운전면허증)

신청 가능 시간

- 통장 신규
 - 국민은행계좌인증/1원입금인증 : 24시간
 - 영상통화방식 : 평일 8시~22시, 공휴일 9시~18시
- 체크카드 발급 : 24시간

신청 방법




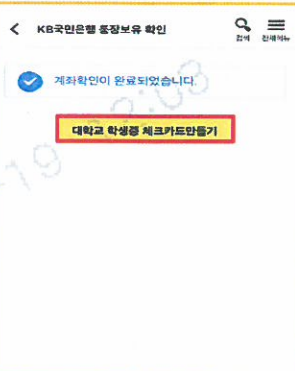


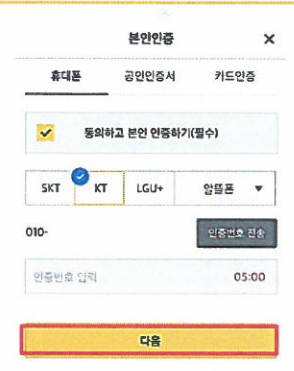

PlayStore 또는 AppStore 에서



(선택1) 기존 통장 사용하기 → 학생증 체크카드 만들기

(선택2) 새로운 통장 만들기 → 학생증 체크카드 만들기

(선택1) 기존 통장 사용하기 → 학생증 체크카드 만들기

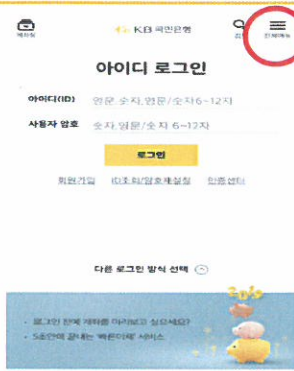





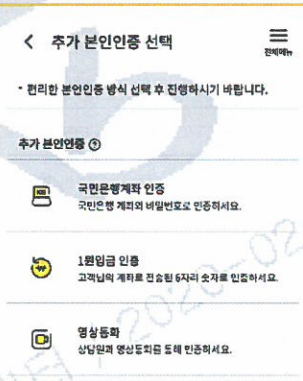





<p>①메인화면 오른쪽 상단 「전체메뉴」 클릭</p> 	<p>②예금→신규→대학교 학생증 체크카드 신규</p> 	<p>③기존 통장 사용하기</p> 	<p>④대학교 학생증 체크카드 만들기</p> 
<p>⑤대학교 선택하기</p> 	<p>⑥체크카드 발급정보 입력</p> 	<p>⑦본인인증</p> 	<p>⑧카드발급 완료</p> 

[문의] KB국민은행 1599-9999, KB국민카드 1588-1688
KB국민은행 구로동종합금융센터 ☎ 02-2636-1034



대학교 학생증 체크카드 모바일 신청방법 (계속)

(선택2) 새로운 통장 만들기 → 학생증 체크카드 만들기

<p>①메인화면 오른쪽 상단 「전체메뉴」 클릭</p> 	<p>②예금 → 신규 → 대학교 학생증 체크카드 신규</p> 	<p>③새로운 통장 만들기</p> 	<p>④입출금상품 선택, 가입하기</p> 
<p>⑤개인정보동의 / 휴대폰 인증</p> 	<p>⑥신분증 촬영</p> 	<p>⑦추가본인인증 (택1)</p> 	<p>⑧약관 동의</p> 
<p>⑨계좌관리점(권유직원) []지점 선택</p> 	<p>⑩계좌개설 완료</p> 	<p>⑪대학교 선택하기</p> 	<p>⑫카드신청완료</p> 

[문의] KB국민은행 1599-9999, KB국민카드 1588-1688
KB국민은행 구로동종합금융센터 ☎ 02-2636-1034

