



UNIT 1

품사

- 01 다양한 품사의 역할을 이해할 수 있다
- 02 구와 절을 구별하여 문장을 분석 할 수 있다
- 03 Part 5에서 빈 칸에 들어갈 올바른 품사를 고를 수 있다

1

명사



■ 명사란?

명(名) → 이름! 즉 명사는 사람, 동물, 사물, 장소, 회사 등의 이름.
 ‘마음’, ‘능력’, ‘공기’ 처럼 눈에 안 보이는 개념이나 물질에도 붙은 이름도 명사로 함.

1

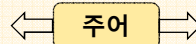
명사



▣ 명사의 역할 : 명사는 문장에서 주어, 목적어, 보어로 쓰임

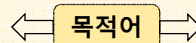


아빠 곰은 **똥똥해**.



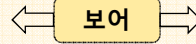
Daddy Bear is fat.

아빠 곰은 **엄마 곰**을 사랑해요.



Daddy Bear loves **Mommy Bear**.

아빠 곰은 **요리사**예요.



Daddy Bear is a **cook**.

2

대명사/동사



대명사

명사를 대신하는 말



Daddy Bear → **He is fat.**

Mommy Bear → **She is slim.**

동사

동작이나 상태를 나타내는 말

일반동사: live, go, sleep, eat...

Be동사: am, are, is

조동사: can, will, should

3

형용사/부사



형용사 : 명사를 꾸미는 역할. 명사가 '어떤' 명사인지 표현해주는 역할.

a **fat** bear : **뚱뚱한** 곰

a **slim** bear : **날씬한** 곰

a **cute** bear : **귀여운** 곰



※ 위치 : 명사 앞에서 명사를 꾸미거나, 보어 자리에서 명사를 보충해 줌.

3

형용사/부사



부사 : 명사를 제외한 나머지(동사, 형용사, 부사,문장)을 꾸며줌.

Baby Bear is **so** cute. : 아기 곰은 **너무** 귀여워



Sweeties, sweeties, you did **well**. : 히죽히죽 **잘** 한다.



4

전치사/접속사



전치사 : 명사와 붙어 다니면서, 명사를 문장에 자연스럽게 연결시켜줌.

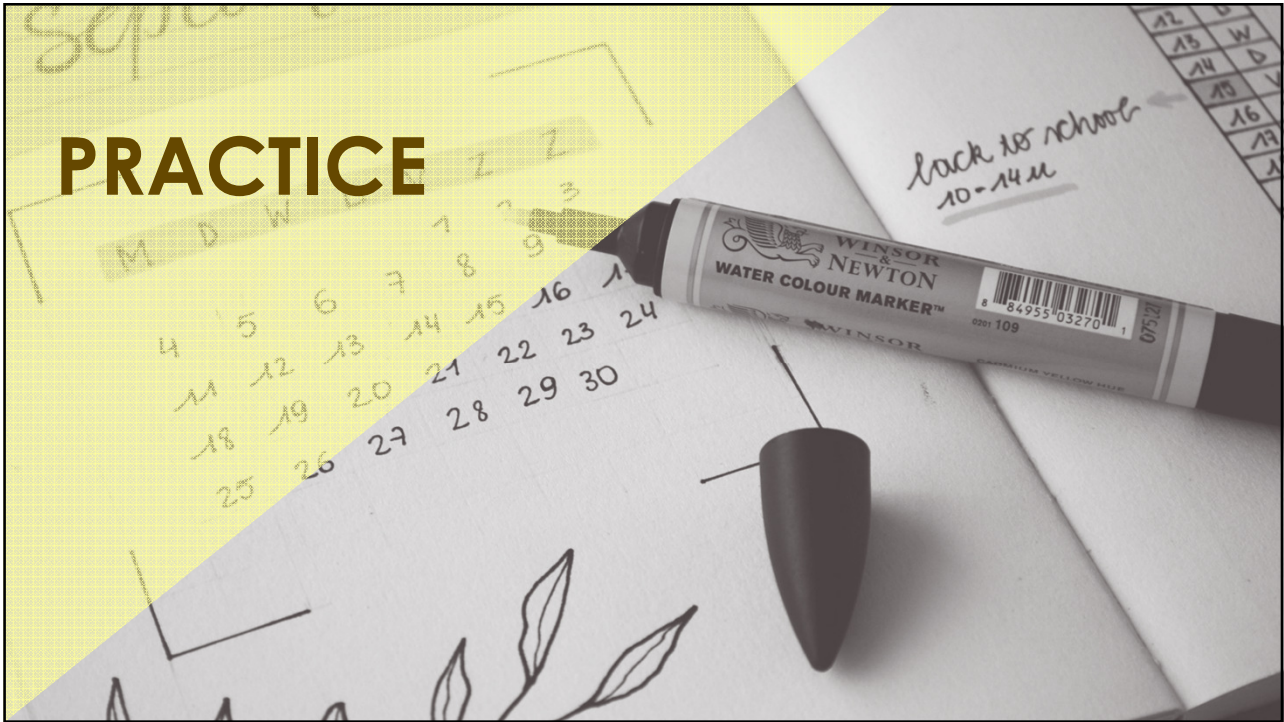
접속사 : 단어와 단어, 어구와 어구, 문장과 문장을 서로 연결해 주는 역할.

Three bears live + a house

Three bears live **in** a house.

Daddy Bear **and** Mommy Bear

Daddy Bear is fat
but Mommy Bear is slim.



Day 1 품사 PRACTICE



1. Mr. Kang has some _____ about the report.
 (A) questioned (B) questions 명사자리, report: 보고서
2. Our products are _____ found in a large supermarket.
 (A) easily (B) easy 부사자리, products: 제품
3. All of our products are made _____ Vietnam
 (A) in (B) and 전치사자리
4. Mr. Smith _____ a presentation at the next meeting.
 (A) will give (B) give 동사자리 / 미래시제
 give a presentation: 프리젠테이션을 하다.

>> Day 1 품사 PRACTICE



5. Mr. Adams is a _____ businessman.
 (A) successful (B) success 형용사자리, success: 성공/성공하다.
6. I want to thank you for _____ help.
 (A) your (B) you 소유격자리,
7. Please call me _____ you have time.
 (A) when (B) usually 접속사자리. usually: (부)대개, 항상,
8. she _____ the head scientist at our laboratory.
 (A) to be (B) is 동사자리. laboratory: 실험실,

Questions?